

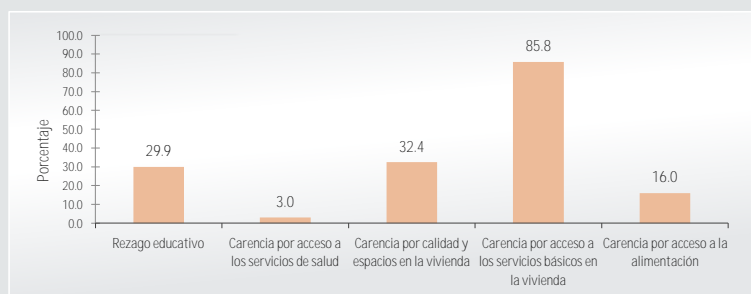


## Chapab, Yucatán

### I. Información general del municipio, 2015

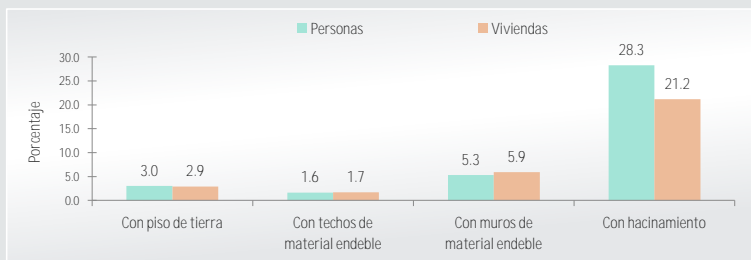
|  | Municipio     | Entidad        |
|--|---------------|----------------|
| <b>Población en viviendas particulares habitadas</b> | <b>Chapab</b> | <b>Yucatán</b> |
| Número de personas                                   | 3,153         | 2,097,175      |
| Porcentaje con respecto al total de la entidad       | 0.15          | 100.00         |
| <b>Viviendas particulares habitadas</b>              | <b>Chapab</b> | <b>Yucatán</b> |
| Número de viviendas                                  | 872           | 565,015        |
| Porcentaje con respecto al total de la entidad       | 0.15          | 100.00         |

### II. Indicadores de carencias sociales del municipio, 2015<sup>1</sup>

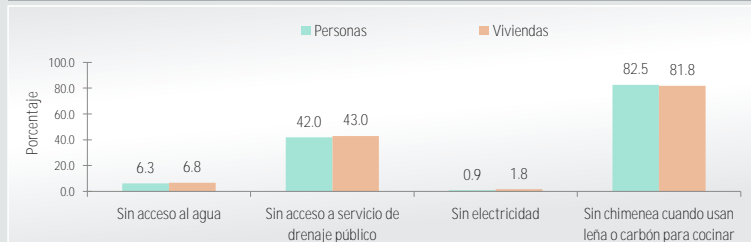


### III. Carencias en las viviendas del municipio, 2015<sup>1</sup>

| Carencia por calidad y espacios en la vivienda |  |                                     |   |
|--|--|-------------------------------------|---|
| Número de personas con la carencia             | Porcentaje respecto al total de personas | Número de viviendas con la carencia | Porcentaje respecto al total de viviendas |
| 1,018  | 32.4                                     | 234                                 | 27.0                                      |

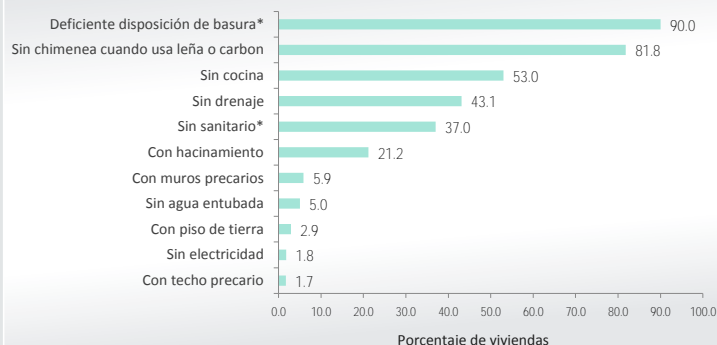


| Carencia por servicios básicos en la vivienda |  |                                     |   |
|---|--|-------------------------------------|---|
| Número de personas con la carencia            | Porcentaje respecto al total de personas | Número de viviendas con la carencia | Porcentaje respecto al total de viviendas |
| 2,521   | 85.8                                     | 675                                 | 84.8                                      |



Fuente: Secciones I-V elaboración de la SEDESOL con datos de la Encuesta Intercensal 2015.

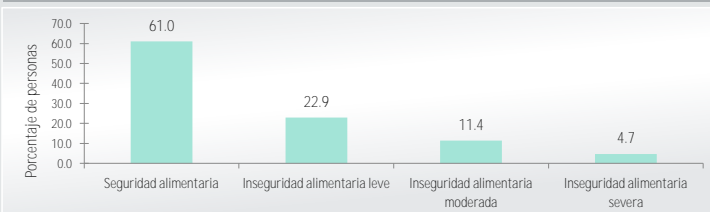
### IV. Principal es rezagos en las viviendas del municipio, 2015<sup>1</sup>



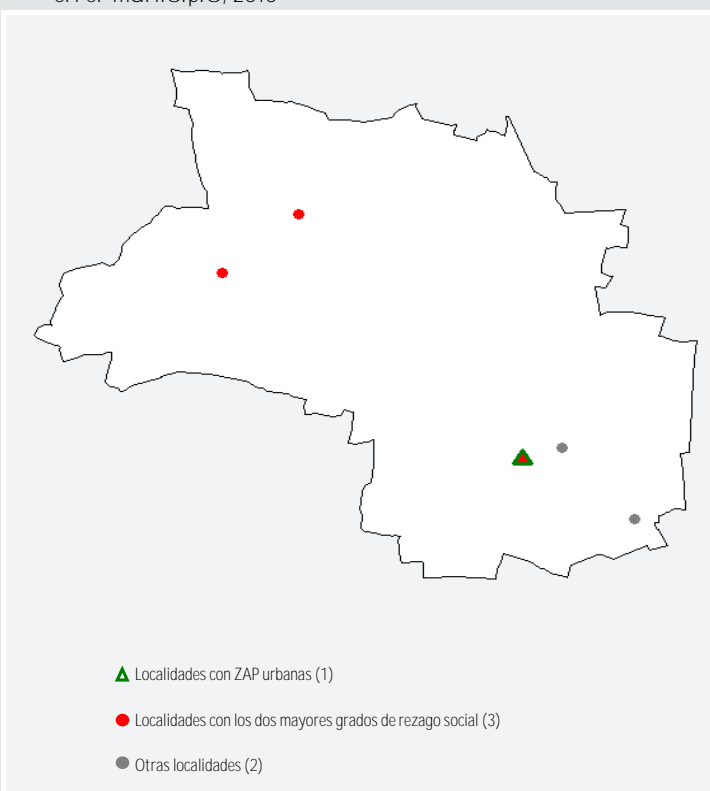
\*Los componentes señalados no inciden de manera directa en la reducción de carencias sociales asociadas a vivienda.

### V. Indicadores asociados a la carencia por acceso a la alimentación, 2015<sup>1</sup>

| Número de personas con la carencia | Porcentaje respecto al total de personas |
|------------------------------------|--|
| 490                                | 16.0                                     |



### VI. Localidades con mayor rezago social y ZAP urbanas en el municipio, 2010



Fuente: Elaboración de la SEDESOL con datos del CONEVAL e INEGI.

1. Para obtener las estimaciones se sigue la Metodología para la Medición Multidimensional de Pobreza en México publicada por el CONEVAL; no obstante, las cifras pueden variar respecto a las estimaciones oficiales que presentará el CONEVAL durante el año 2016, debido a que las estimaciones que aquí se presentan se obtienen de manera directa, a partir de la información en la Encuesta Intercensal 2015, sin aplicar ningún proceso de calibración, como lo hace el CONEVAL para obtener la información oficial de pobreza municipal.



## Chapab, Yucatán

Localidades con ZAP urbanas, 2016

| Número | Clave de la localidad | Nombre de la localidad |
|--------|-----------------------|------------------------|
| 1      | 310180001             | CHAPAB                 |
| 2      |                       |                        |
| 3      |                       |                        |
| 4      |                       |                        |
| 5      |                       |                        |
| 6      |                       |                        |
| 7      |                       |                        |
| 8      |                       |                        |
| 9      |                       |                        |
| 10     |                       |                        |
| 11     |                       |                        |
| 12     |                       |                        |
| 13     |                       |                        |
| 14     |                       |                        |
| 15     |                       |                        |
| 16     |                       |                        |
| 17     |                       |                        |
| 18     |                       |                        |
| 19     |                       |                        |
| 20     |                       |                        |
| 21     |                       |                        |
| 22     |                       |                        |
| 23     |                       |                        |
| 24     |                       |                        |
| 25     |                       |                        |
| 26     |                       |                        |
| 27     |                       |                        |
| 28     |                       |                        |
| 29     |                       |                        |
| 30     |                       |                        |
| 31     |                       |                        |
| 32     |                       |                        |
| 33     |                       |                        |
| 34     |                       |                        |
| 35     |                       |                        |
| 36     |                       |                        |
| 37     |                       |                        |
| 38     |                       |                        |
| 39     |                       |                        |
| 40     |                       |                        |
| 41     |                       |                        |
| 42     |                       |                        |
| 43     |                       |                        |
| 44     |                       |                        |
| 45     |                       |                        |
| 46     |                       |                        |
| 47     |                       |                        |
| 48     |                       |                        |
| 49     |                       |                        |
| 50     |                       |                        |
| 51     |                       |                        |
| 52     |                       |                        |
| 53     |                       |                        |
| 54     |                       |                        |
| 55     |                       |                        |
| 56     |                       |                        |
| 57     |                       |                        |
| 58     |                       |                        |
| 59     |                       |                        |
| 60     |                       |                        |
| 61     |                       |                        |
| 62     |                       |                        |
| 63     |                       |                        |
| 64     |                       |                        |
| 65     |                       |                        |
| 66     |                       |                        |
| 67     |                       |                        |
| 68     |                       |                        |
| 69     |                       |                        |
| 70     |                       |                        |

Localidades con los dos mayores grados de rezago social en el municipio, 2010

| Número | Clave de la localidad | Nombre de la localidad |
|--------|-----------------------|------------------------|
| 1      | 310180001             | CHAPAB                 |
| 2      | 310180003             | CITINCABCHÉN           |
| 3      | 310180004             | HUNABCHÉN              |
| 4      |                       |                        |
| 5      |                       |                        |
| 6      |                       |                        |
| 7      |                       |                        |
| 8      |                       |                        |
| 9      |                       |                        |
| 10     |                       |                        |
| 11     |                       |                        |
| 12     |                       |                        |
| 13     |                       |                        |
| 14     |                       |                        |
| 15     |                       |                        |
| 16     |                       |                        |
| 17     |                       |                        |
| 18     |                       |                        |
| 19     |                       |                        |
| 20     |                       |                        |
| 21     |                       |                        |
| 22     |                       |                        |
| 23     |                       |                        |
| 24     |                       |                        |
| 25     |                       |                        |
| 26     |                       |                        |
| 27     |                       |                        |
| 28     |                       |                        |
| 29     |                       |                        |
| 30     |                       |                        |
| 31     |                       |                        |
| 32     |                       |                        |
| 33     |                       |                        |
| 34     |                       |                        |
| 35     |                       |                        |
| 36     |                       |                        |
| 37     |                       |                        |
| 38     |                       |                        |
| 39     |                       |                        |
| 40     |                       |                        |
| 41     |                       |                        |
| 42     |                       |                        |
| 43     |                       |                        |
| 44     |                       |                        |
| 45     |                       |                        |
| 46     |                       |                        |
| 47     |                       |                        |
| 48     |                       |                        |
| 49     |                       |                        |
| 50     |                       |                        |
| 51     |                       |                        |
| 52     |                       |                        |
| 53     |                       |                        |
| 54     |                       |                        |
| 55     |                       |                        |
| 56     |                       |                        |
| 57     |                       |                        |
| 58     |                       |                        |
| 59     |                       |                        |
| 60     |                       |                        |
| 61     |                       |                        |
| 62     |                       |                        |
| 63     |                       |                        |
| 64     |                       |                        |
| 65     |                       |                        |
| 66     |                       |                        |
| 67     |                       |                        |
| 68     |                       |                        |
| 69     |                       |                        |
| 70     |                       |                        |

\*Para obtener mayor información sobre las localidades con mayor grado de rezago social y ZAP urbanas en el municipio, consulte las siguientes direcciones electrónicas:  
[http://www.gob.mx/cms/uploads/attachment/file/53089/GRS\\_2010.pdf](http://www.gob.mx/cms/uploads/attachment/file/53089/GRS_2010.pdf) y [http://www.gob.mx/cms/uploads/attachment/file/51946/ZAP\\_Urbanas\\_2016.pdf](http://www.gob.mx/cms/uploads/attachment/file/51946/ZAP_Urbanas_2016.pdf)